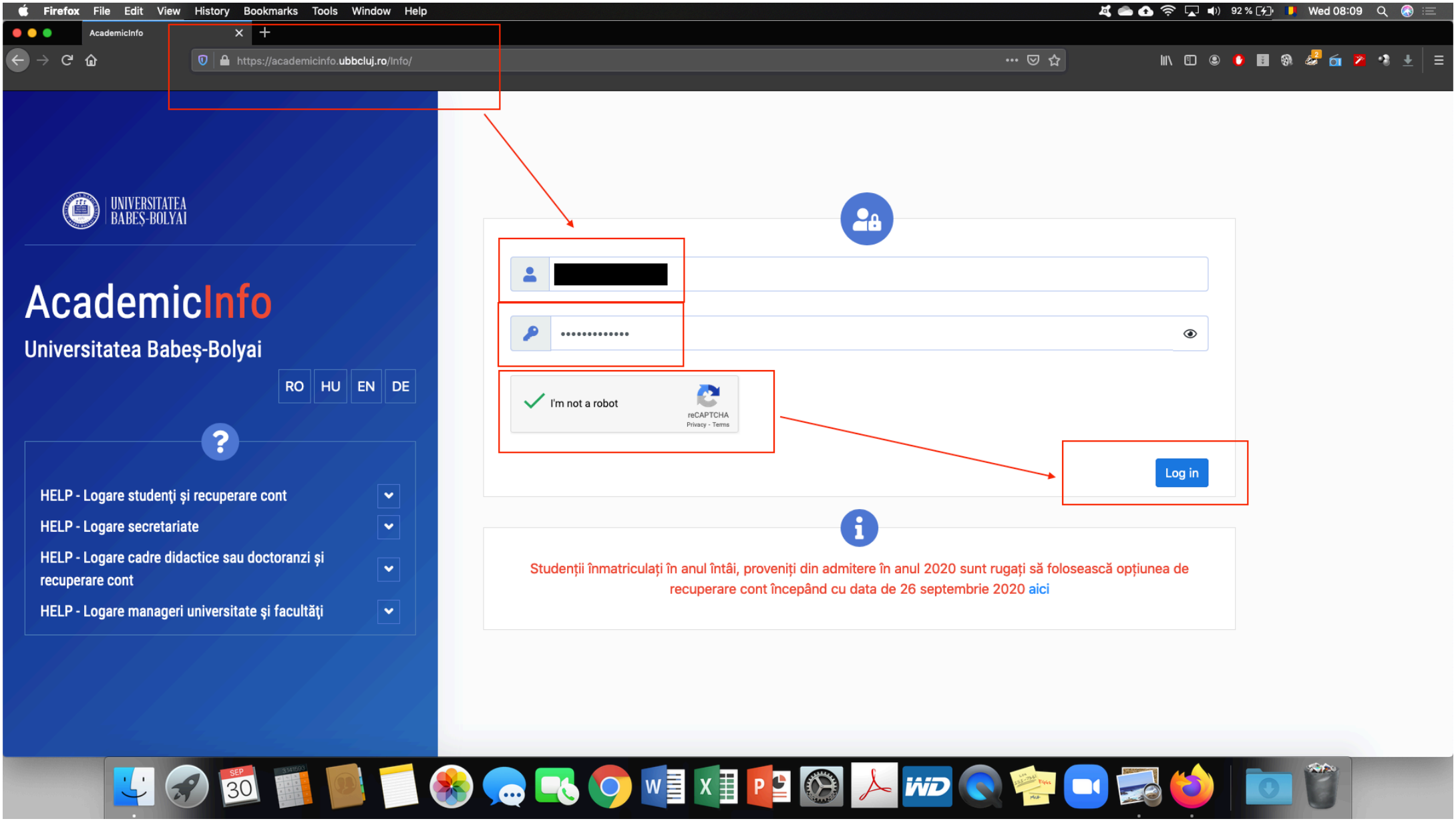
Firefox File Edit View History Bookmarks Tools Window Help
Wed 08:09
AcademicInfo
https://academicinfo.ubbcluj.ro/Info/
UNIVERSITATEA BABEŞ-BOLYAI
AcademicInfo
Universitatea Babeș-Bolyai
RO HU EN DE
HELP - Logare studenţi şi recuperare cont
HELP - Logare secretariate
HELP - Logare cadre didactice sau doctoranzi şi recuperare cont
HELP - Logare manageri universitate şi facultăţi
I'm not a robot
reCAPTCHA
Privacy - Terms
Log in
Studenții înmatriculați în anul întâi, proveniți din admitere în anul 2020 sunt rugați să folosească opțiunea de recuperare cont începând cu data de 26 septembrie 2020 aici

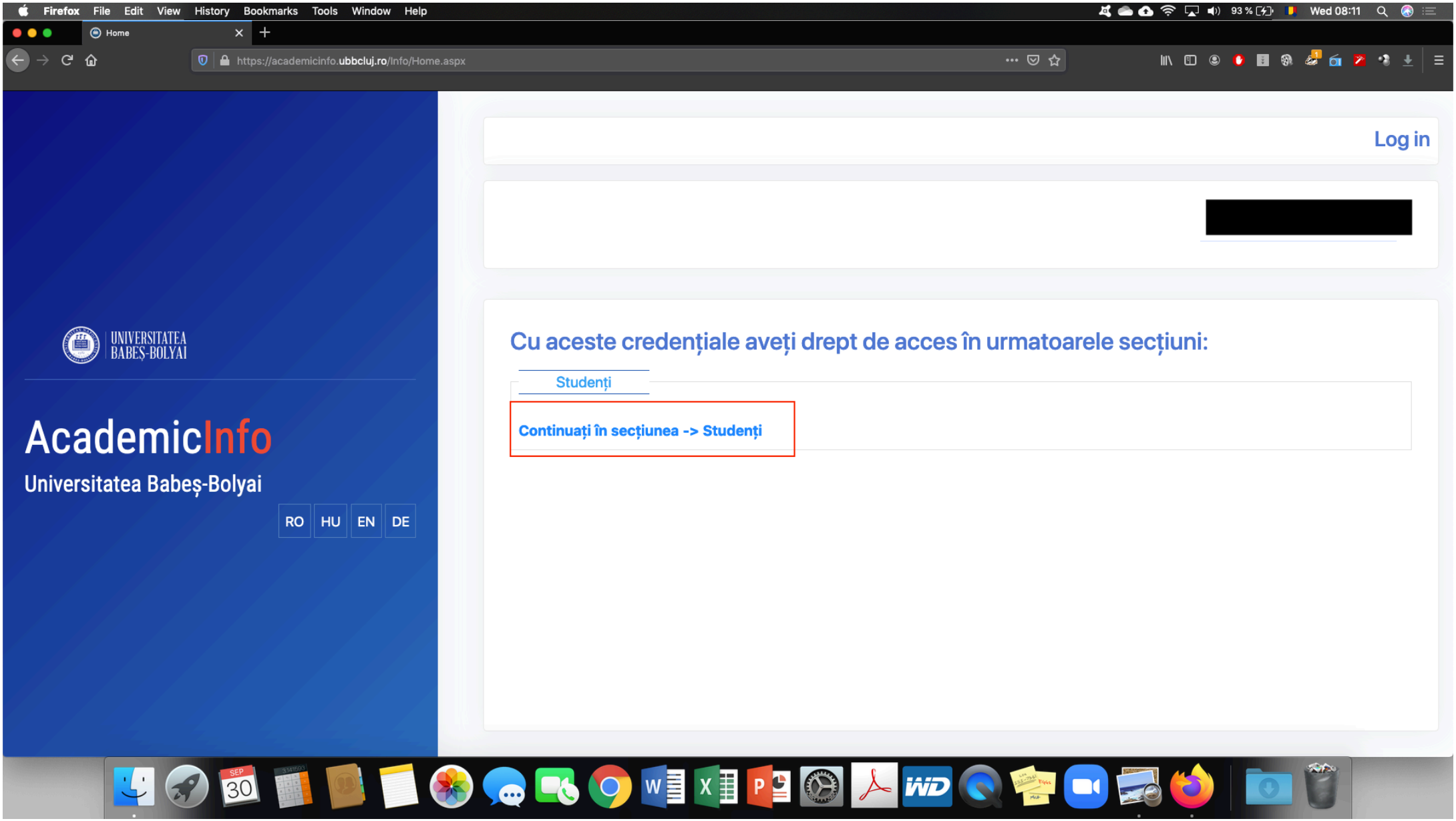
Firefox File Edit View History Bookmarks Tools Window Help
Wed 08:11
Home
https://academicinfo.ubbcluj.ro/Info/Home.aspx
UNIVERSITATEA BABEȘ-BOLYAI
AcademicInfo
Universitatea Babeș-Bolyai
RO HU EN DE
Log in
[redacted]
Cu aceste credențiale aveți drept de acces în urmatoarele secțiuni:
Studenți
Continuați în secțiunea -> Studenți

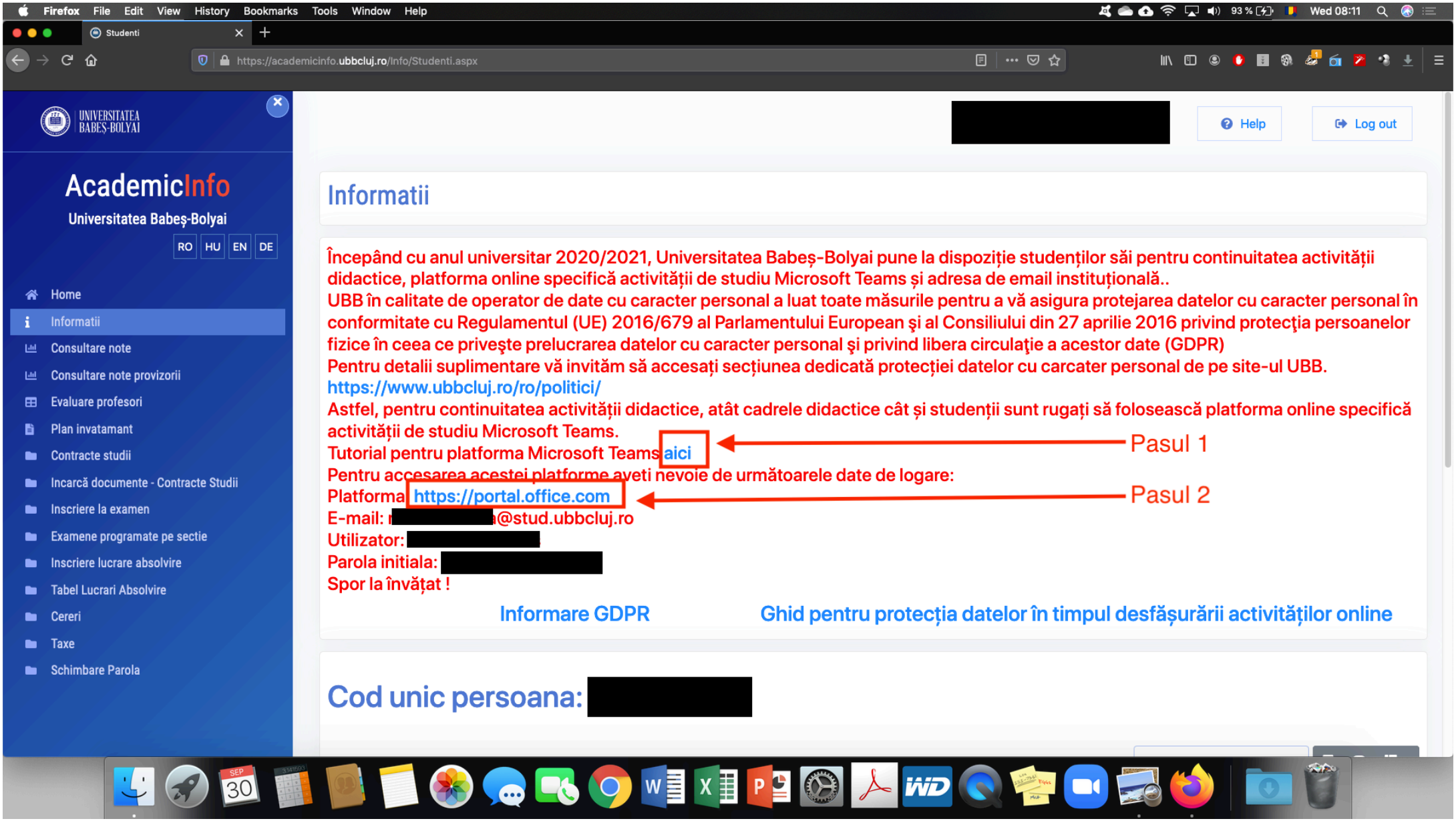
Firefox File Edit View History Bookmarks Tools Window Help
Wed 08:11
Studenti
https://academicinfo.ubbcluj.ro/Info/Studenti.aspx
UNIVERSITATEA BABEŞ-BOLYAI
AcademicInfo
Universitatea Babeș-Bolyai
RO HU EN DE
Home
Informatii
Consultare note
Consultare note provizorii
Evaluare profesori
Plan invatamant
Contracte studii
Incarcă documente - Contracte Studii
Inscriere la examen
Examene programate pe sectie
Inscriere lucrare absolvire
Tabel Lucrari Absolvire
Cereri
Taxe
Schimbare Parola
[redacted]
Help
Log out
Informatii
Începând cu anul universitar 2020/2021, Universitatea Babeș-Bolyai pune la dispoziție studenților săi pentru continuitatea activității didactice, platforma online specifică activității de studiu Microsoft Teams și adresa de email instituțională..
UBB în calitate de operator de date cu caracter personal a luat toate măsurile pentru a vă asigura protejarea datelor cu caracter personal în conformitate cu Regulamentul (UE) 2016/679 al Parlamentului European şi al Consiliului din 27 aprilie 2016 privind protecţia persoanelor fizice în ceea ce priveşte prelucrarea datelor cu caracter personal şi privind libera circulaţie a acestor date (GDPR)
Pentru detalii suplimentare vă invităm să accesați secțiunea dedicată protecției datelor cu carcater personal de pe site-ul UBB.
https://www.ubbcluj.ro/ro/politici/
Astfel, pentru continuitatea activității didactice, atât cadrele didactice cât și studenții sunt rugați să folosească platforma online specifică activității de studiu Microsoft Teams.
Tutorial pentru platforma Microsoft Teams aici
Pasul 1
Pentru accesarea acestei platforme aveți nevoie de următoarele date de logare:
Platforma https://portal.office.com
Pasul 2
E-mail: [redacted]@stud.ubbcluj.ro
Utilizator: [redacted]
Parola initiala: [redacted]
Spor la învățat !
Informare GDPR
Ghid pentru protecția datelor în timpul desfășurării activităților online
Cod unic persoana: [redacted]

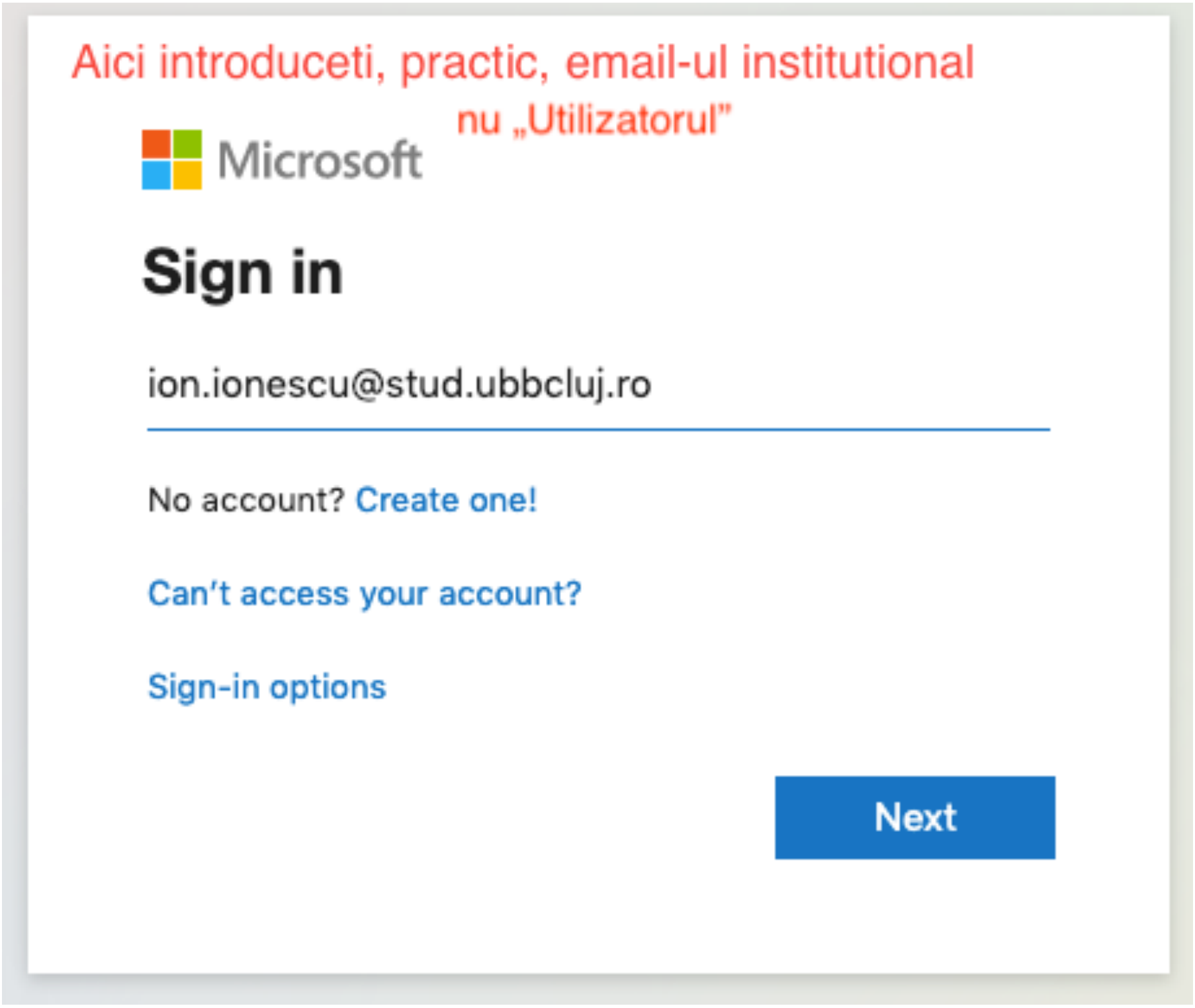
Aici introduceti, practic, email-ul institutional
nu „Utilizatorul”
Microsoft
Sign in
ion.ionescu@stud.ubbcluj.ro
No account? Create one!
Can’t access your account?
Sign-in options
Next

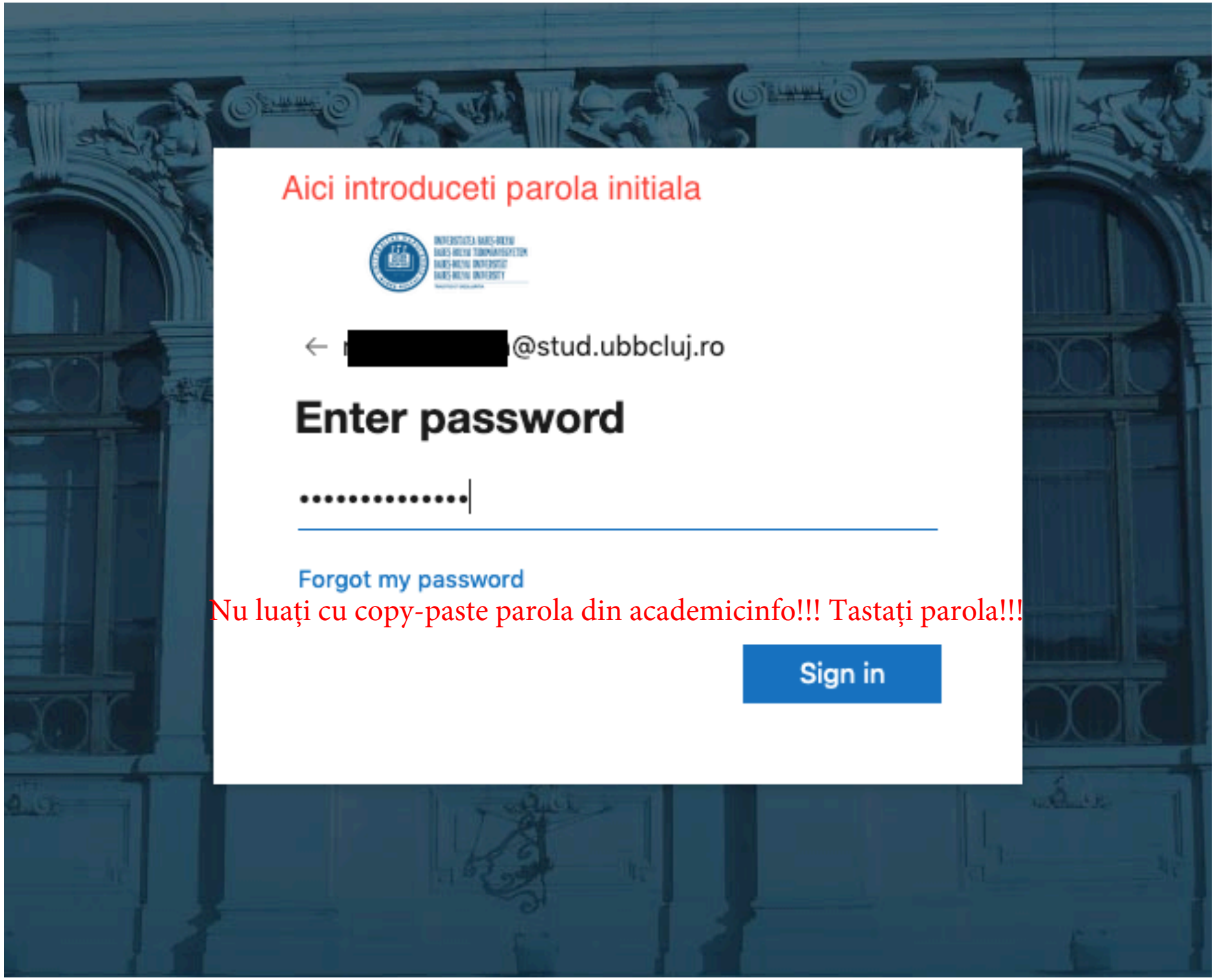
Aici introduceti parola initiala
[redacted]@stud.ubbcluj.ro
Enter password
Forgot my password
Nu luați cu copy-paste parola din academicinfo!!! Tastați parola!!!
Sign in

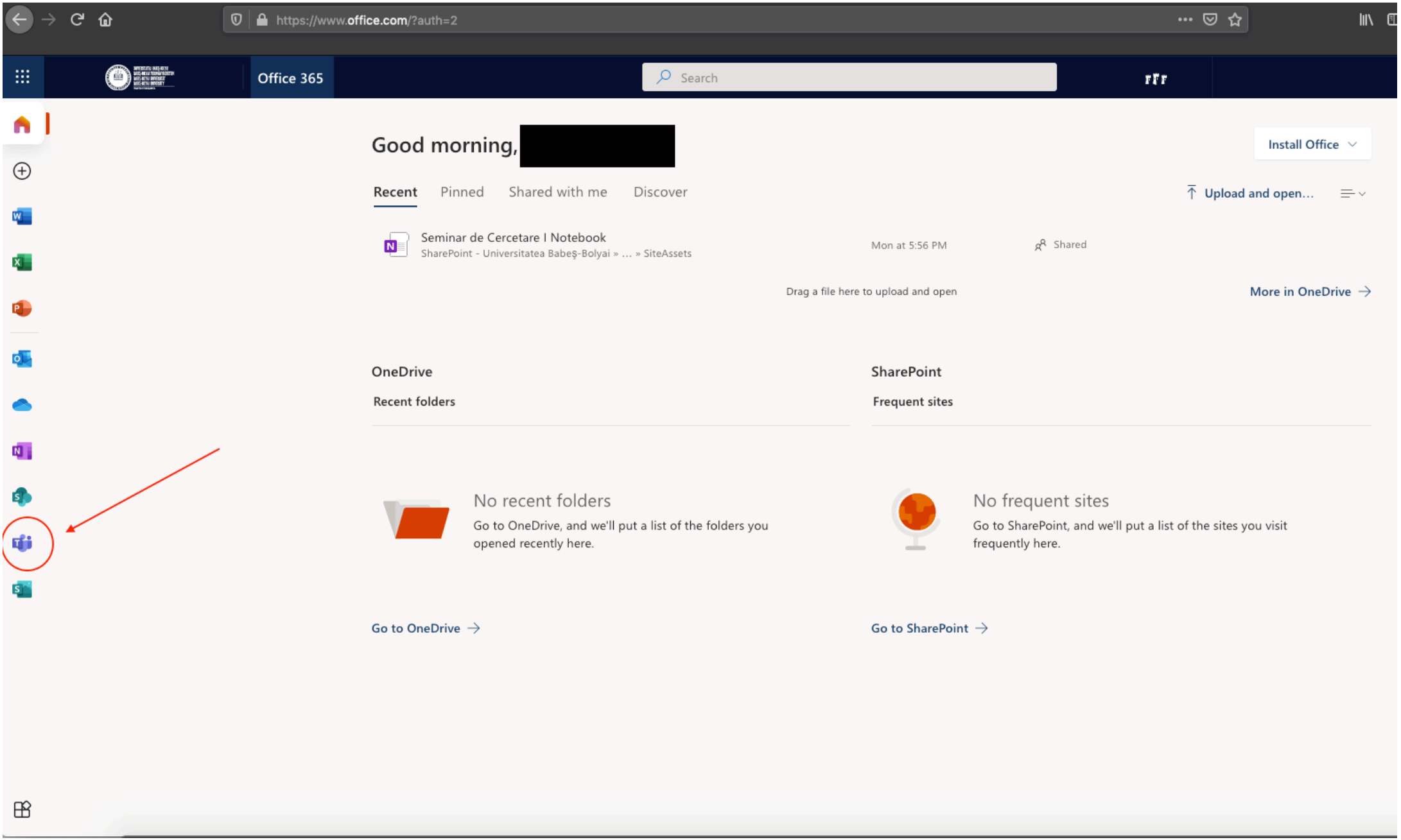
https://www.office.com/?auth=2
Office 365
Search
Good morning, [redacted]
Install Office
Recent
Pinned
Shared with me
Discover
Upload and open...
Seminar de Cercetare I Notebook
SharePoint - Universitatea Babeş-Bolyai » ... » SiteAssets
Mon at 5:56 PM
Shared
Drag a file here to upload and open
More in OneDrive
OneDrive
Recent folders
SharePoint
Frequent sites
No recent folders
Go to OneDrive and we'll put a list of the folders you opened recently here.
No frequent sites
Go to SharePoint, and we'll put a list of the sites you visit frequently here.
Go to OneDrive
Go to SharePoint

Microsoft Teams

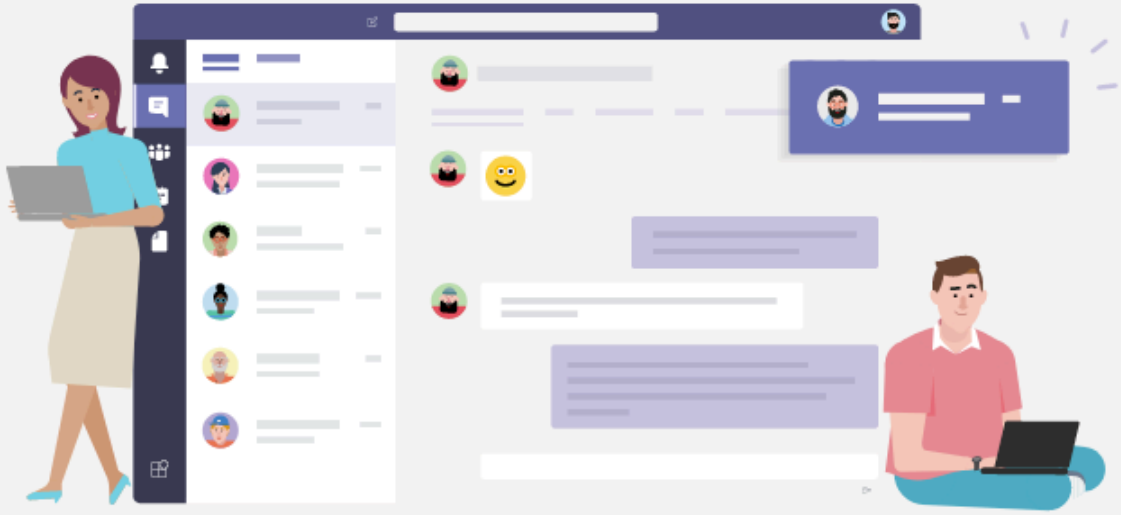

Download the Teams desktop app and stay better connected.

Get the Mac app

Use the web app instead

Daca lucrati pe Windows textul va fi: Get the Windows app

Nu lucrați în browser!!! Instalați aplicația pe calculator!!!

Legal Privacy and Cookies © 2020 Microsoft

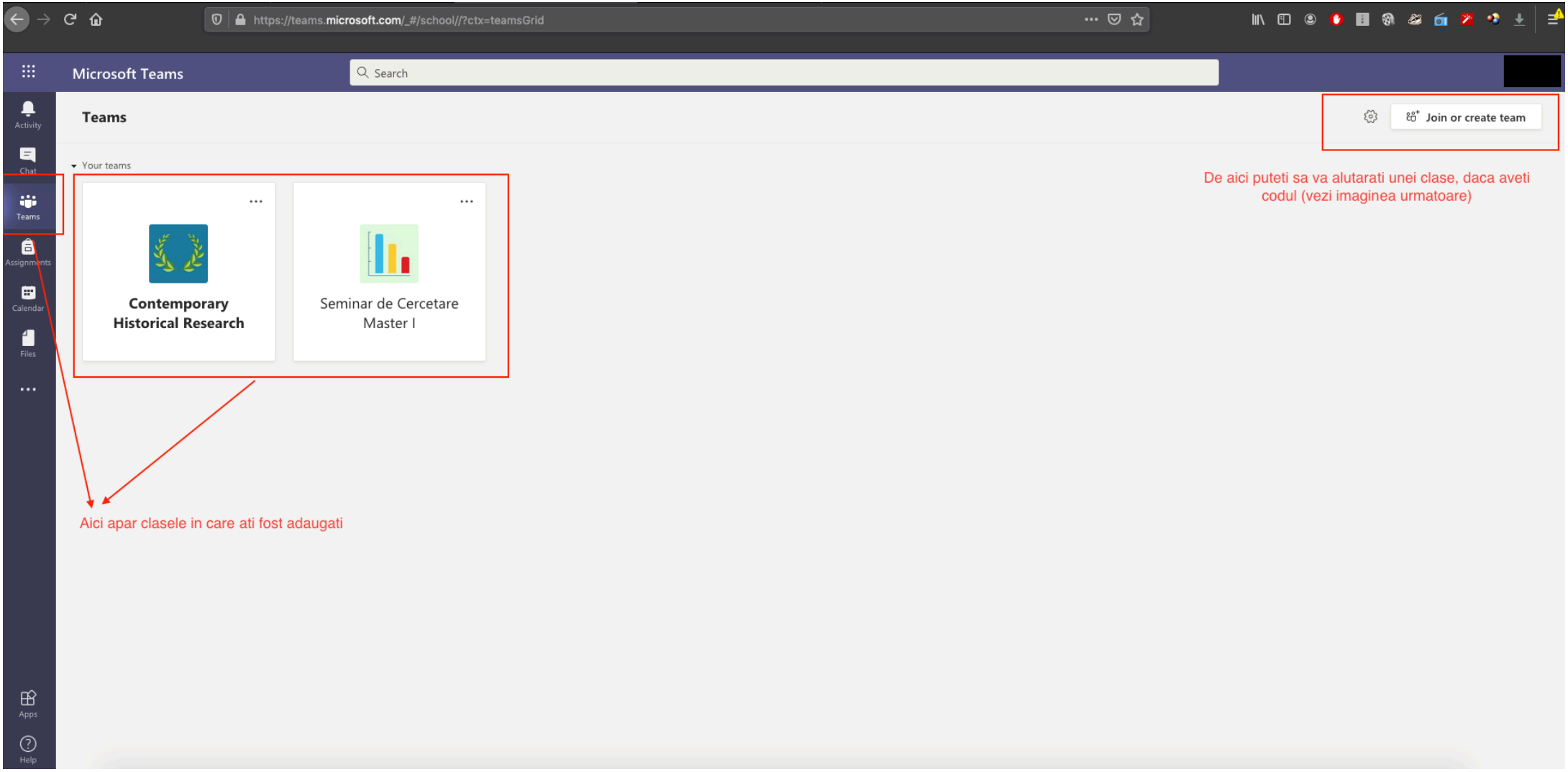
https://teams.microsoft.com/_#/school//?ctx=teamsGrid
Microsoft Teams
Search
Activity
Chat
Teams
Assignments
Calendar
Files
Apps
Help
Teams
Join or create team
Your teams
Contemporary Historical Research
Seminar de Cercetare Master I
De aici puteti sa va alutarati unei clase, daca aveti codul (vezi imaginea urmatoare)
Aici apar clasele in care ati fost adaugati

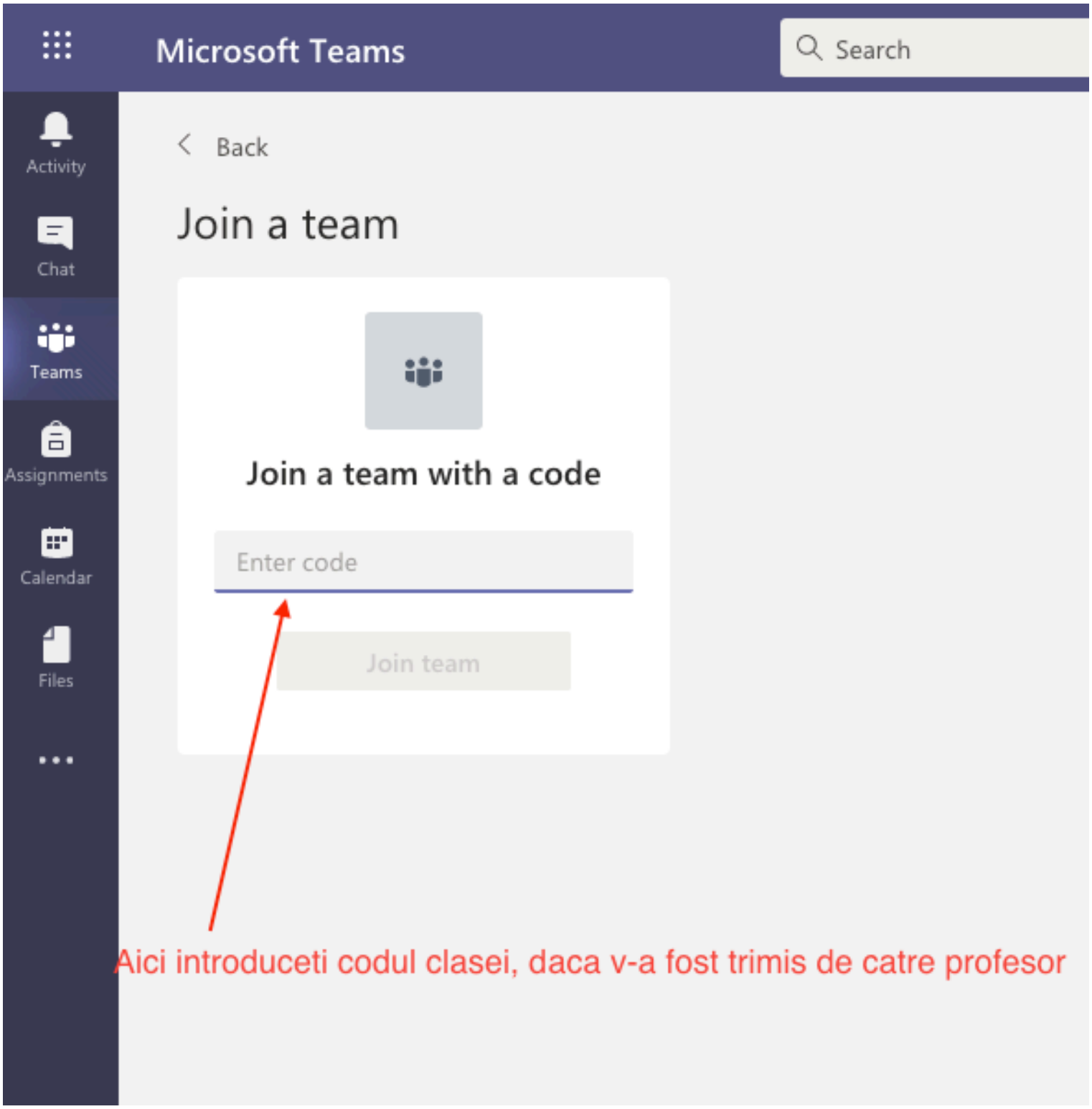
Microsoft Teams
Search
Activity
Chat
Teams
Assignments
Calendar
Files
Back
Join a team
Join a team with a code
Enter code
Join team
Aici introduceti codul clasei, daca v-a fost trimis de catre profesor

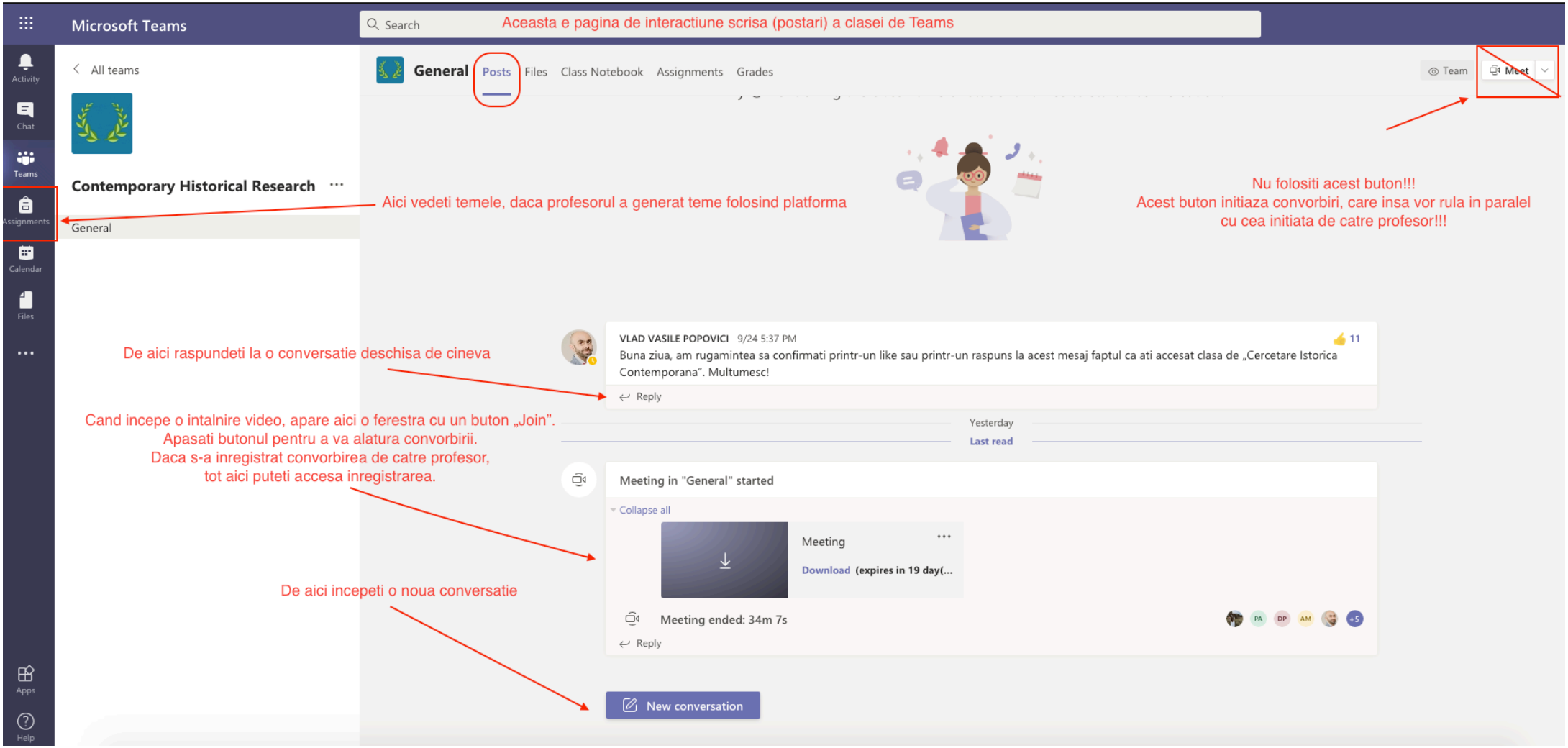
Microsoft Teams
Search
Aceasta e pagina de interactiune scrisa (postari) a clasei de Teams
Activity
Chat
Teams
Assignments
Calendar
Files
Apps
Help
All teams
Contemporary Historical Research
General
Aici vedeti temele, daca profesorul a generat teme folosind platforma
General
Posts
Files
Class Notebook
Assignments
Grades
Team
Meet
Nu folositi acest buton!!!
Acest buton initiaza convorbiri, care insa vor rula in paralel cu cea initiata de catre profesor!!!
De aici raspundeti la o conversatie deschisa de cineva
VLAD VASILE POPOVICI 9/24 5:37 PM
11
Buna ziua, am rugamintea sa confirmati printr-un like sau printr-un raspuns la acest mesaj faptul ca ati accesat clasa de „Cercetare Istorica Contemporana". Multumesc!
Reply
Cand incepe o intalnire video, apare aici o ferestra cu un buton „Join".
Apasati butonul pentru a va alatura convorbirii.
Daca s-a inregistrat convorbirea de catre profesor,
tot aici puteti accesa inregistrarea.
Yesterday
Last read
Meeting in "General" started
Collapse all
Meeting
Download (expires in 19 day(...
Meeting ended: 34m 7s
Reply
De aici incepeti o noua conversatie
New conversation

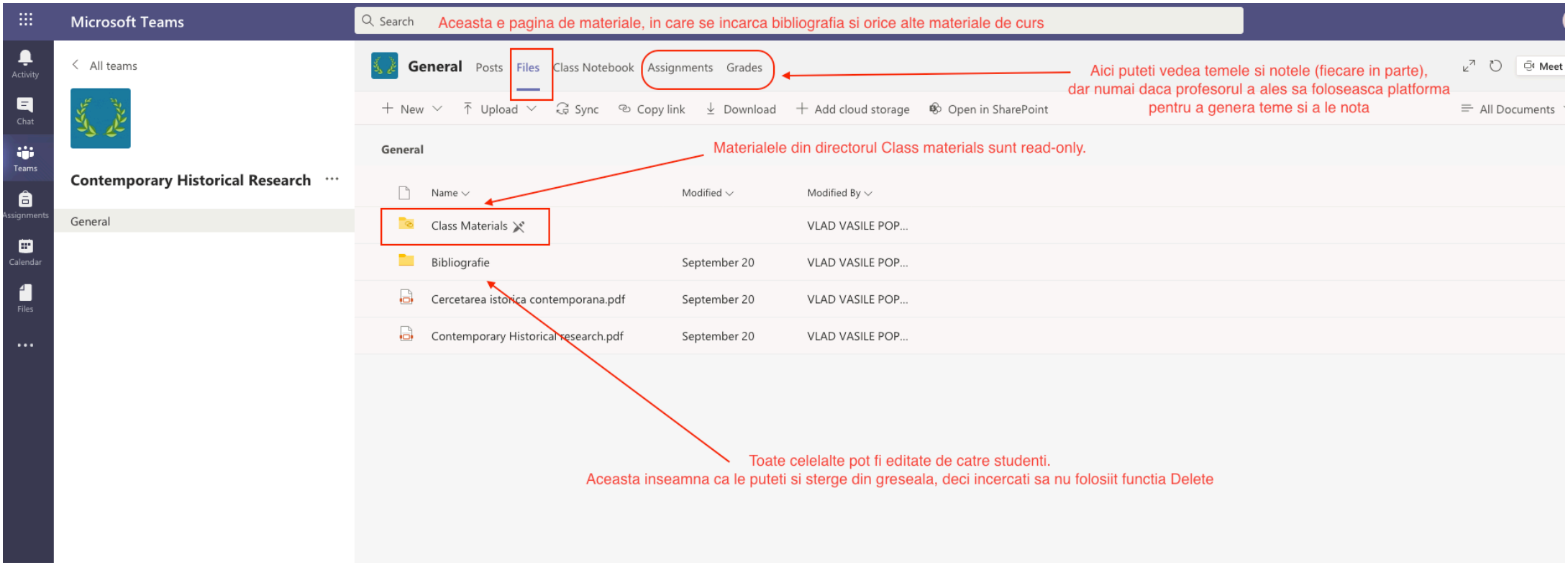
Microsoft Teams
Search
Aceasta e pagina de materiale, in care se incarca bibliografia si orice alte materiale de curs
Activity
Chat
Teams
Assignments
Calendar
Files
All teams
Contemporary Historical Research
General
General
Posts
Files
Class Notebook
Assignments
Grades
Aici puteti vedea temele si notele (fiecare in parte), dar numai daca profesorul a ales sa foloseasca platforma pentru a genera teme si a le nota
New
Upload
Sync
Copy link
Download
Add cloud storage
Open in SharePoint
All Documents
General
Materialele din directorul Class materials sunt read-only.
Name
Modified
Modified By
Class Materials
VLAD VASILE POP...
Bibliografie
September 20
VLAD VASILE POP...
Cercetarea istorica contemporana.pdf
September 20
VLAD VASILE POP...
Contemporary Historical research.pdf
September 20
VLAD VASILE POP...
Toate celelalte pot fi editate de catre studenti.
Aceasta inseamna ca le puteti si sterge din greseala, deci incercati sa nu folosiit functia Delete

Daca nu va puteti conecta,
sau daca profesorul va anunta ca v-a adaugat in clasa, dar desi ati accesat Teams clasa nu apare in platforma voastra Teams,
scrieti un mesaj la adresa de mai jos explicand situatia

Notă:

Există posibilitatea ca unii utilizatori să nu se poată conecta la prima accesare a platformei Microsoft Office365 sau în platformă să nu figureze nici o aplicație. Dacă sunteți în una din aceste situații, vă rugăm să trimiteți un e-mail pe adresa **help.office365@ubbcluj.ro**, având la câmpul "Subiect" specificația: **Probleme O365 student** [**prenume.nume**]. În mesaj puteți face o scurtă descriere a problemei pe care o întâmpinați.

Exemplu: nume de utilizator : **babes.bolyai**
From: babes.bolyai@.....mail.com
To: help.office365@ubbcluj.ro
CC:
Subject: Probleme O365 student [babes.bolyai]